

# Edmond als externes Tool für alle zu Moodle hinzufügen

Tom.Schardt@KT-Bonn.de  
<http://kt-bonn.de/moodle/kurzanleitungen>



Abmelden



Einstellungen



Verleih



Medienlisten



Eigene Inhalte

**Geänderte Öffnungszeiten für den Medienverleih:****Mo + Mi + Fr 8 - 12 Uhr****Di + Do 12 - 16 Uhr****und nach telefonischer Vereinbarung.**

Melden Sie sich bei EDMOND  
NRW an und wechseln Sie zu  
den Einstellungen.



Sie können ohne Anmeldung/Login nach Medien recherchieren.  
Um Verleihmedien zu reservieren oder Online-Medien zu nutzen ist eine Anmeldung erforderlich.



Abmelden

Einstellungen

Konto anpassen

EDU-IDs

LTI-Zugang (Moodle, etc)

Verleih

Medienlisten

Eigene Inhalte

**Geänderte Öffnungszeiten für den Medienverleih:****Mo + Mi + Fr 8 - 12 Uhr****Di + Do 12 - 16 Uhr****und nach telefonischer Vereinbarung.**

Sie können ohne Anmeldung/Login nach Medien recherchieren.  
Um Verleihmedien zu reservieren oder Online-Medien zu nutzen ist eine Anmeldung erforderlich.

- Bonn | Mediensuche
- Abmelden
- Einstellungen
- Konto anpassen
- EDU-IDs
- LTI-Zugang (Moodle, etc)
- Verleih
- Medienlisten
- Eigene Inhalte

LTI-Zugangsdaten anzeigen (Zugriff auf die Medien von Lernplattformen wie Moodle usw.)

Tool URL: https://nrw.edupool.de

Consumer Key: fbJ-TXq-COu-kOB

Shared Secret: [Redacted]

Neu, alter Zugang wird ungültig!

Lassen Sie diese Fenster offen und öffnen Sie in einem separaten Fenster die Moodle/logineoNRW LMS Instanz



I am not your negro

Sie können ohne Anmeldung/Login nach Medien recherchieren.  
Um Verleihmedien zu reservieren oder Online-Medien zu nutzen ist eine Anmeldung erforderlich.

- Dashboard
- Startseite
- Kalender
- Meine Dateien
- Inhaltsspeicher
- Meine Kurse
- Erw. Systemanpassungen
- Externe Infos für Admins
- Kurs mit Tafelbild
- Website-Administration

# LOGINEO NRW lms (portable)

Dashboard / Website-Administration / Suchen

Als Administrator anmelden und zur Website-Administration wechseln

## Website-Administration

Suchen

- Website-Administration
- Nutzer/innen
- Kurse
- Bewertungen
- Plugins
- Darstellung
- Server
- Berichte



- Plugins
  - Plugin installieren
  - Plugin-Übersicht

- Aktivitäten
  - Übersicht
  - Grundeinstellungen
  - Aufgabe
  - Einstellungen
  - Plugins zur Abgabe
  - Überblick über Abgabe
  - Dateiabgabe
  - Texteingabe online

- Dashboard
- Startseite
- Kalender
- Meine Dateien
- Inhaltsspeicher
- Meine Kurse
- Erw. Systemanpassungen
- Externe Infos für Admins
- Kurs mit Tafelbild
- Website-Administration

- Plugins
  - Plugin installieren
  - Plugin-Übersicht
- Aktivitäten
  - Übersicht
  - Grundeinstellungen
  - Aufgabe
    - Einstellungen
    - Plugins zur Abgabe
      - Überblick über Abgabe
      - Dateiabgabe
      - Texteingabe online
  - Feedback Plugins
    - Überblick über Feedback
    - Feedback als Kommentar
    - Anmerkungen im PDF
    - Feedback als Datei
    - Offline-Bewertungstabelle
  - Buch
  - Chat
  - Datei
  - Datenbank
  - Externes Tool
    - Tools verwalten
  - Feedback
  - Forum
  - Gegenseitige Beurteilung
  - Glossar
  - IMS-Content
  - Lektion



- Dashboard
- Startseite
- Kalender
- Meine Dateien
- Inhaltsspeicher
- Meine Kurse
- Erw. Systemanpassungen
- Externe Infos für Admins
- Kurs mit Tafelbild
- Website-Administration

# LOGINEO NRW Ims (portable)

Dashboard / Website-Administration / Plugins / Aktivitäten / Externes Tool / Tools verwalten [Blockbearbeitung einschalten](#)

## Tools verwalten

Tool hinzufügen

Tool-URL...	<a href="#">Hinzufügen</a>
-------------	----------------------------

Alternativ können Sie ein Tool manuell konfigurieren.

[Vorkonfigurierte Tools verwalten](#)  
[Registrierung von externen Tools verwalten](#)

### Tools

Es gibt keine vorkonfigurierten Tools.

Dashboard

Startseite

Kalender

Meine Dateien

Inhaltsspeicher

Meine Kurse

Erw. Systemanpassungen

Externe Infos für Admins

Kurs mit Tafelbild

Website-Administration

# LOGINEO NRW lms (portable)

Dashboard Website-Administration Plugins Aktivitäten Externes Tool Vorkonfigurierte Tools verwalten

Blockbearbeitung einschalten

## Vorkonfigurierte Tools verwalten

Vorkonfigurierte Tools

Aktiv Wartend Zurückgewiesen

Vorkonfiguriertes Tool hinzufügen  
Keine aktiven externen Tools konfiguriert

Dokumentation zu dieser Seite

Sie sind angemeldet als [Peter AdminWeber \(Logout\)](#)

[Startseite](#)

[Unsere Datenlöschfristen](#)

[Laden Sie die mobile App](#) [Impressum](#) [Datenschutz](#)



- Dashboard
- Startseite
- Kalender
- Meine Dateien
- Inhaltsspeicher
- Meine Kurse
- Erw. Systemanpassungen
- Externe Infos für Admins
- Kurs mit Tafelbild
- Website-Administration

# LOGINEO NRW lms (portable)

Dashboard Website-Administration Plugins Aktivitäten Übersicht Vorkonfiguriertes Tool bearbeiten

Blockbearbeitung einschalten

## Konfiguration eines externen Tools

Alles aufklappen

### Tool-Einstellungen

Name des Tools

Tool URL

Tool-Beschreibung

LTI Version

Anwenderschlüssel

Öffentliches Kennwort

Angepasste Parameter

Diese Einträge müssen Sie von EDMOND kopieren

EDMOND NRW - Medien für Sc

https://nrw.edupool.de/home

Medienzentrum Bonn

Bonn

Abmelden

Einstellungen

Konto anpassen

EDU-IDs

LTI-Zugang (Moodle)

Verleih

Medienlisten

Eigene Inhalte

LTI-Zugangsdaten anzeigen (Zugriff auf die Medien von Lernplattformen wie Moodle usw.)

Tool URL: https://nrw.edupool.de

Consumer Key: fbJ-TXq-COu-kOB

Shared Secret: 334ee1f1a73352901114f575cb905f60

Zugang neu erzeugen:

Neu, alter Zugang wird ungültig

Sie können ohne Anmeldung/Login nach Medien recherchieren. Um Verleihmedien zu reservieren oder Online-Medien zu nutzen ist eine Anmeldung erforderlich.

ILAK Landesarbeitskreis kommunaler Medienzentren NRW

LWL mit der Menschen für Medienkultur

LVR Qualität für Menschen

Anleitung/Tutorials

LOGINEO NRW Ims (portable)

Dashboard Website-Administration Plugins Aktivitäten Übersicht Vorkonfiguriertes Tool bearbeiten

Konfiguration eines externen Tools

Tool-Einstellungen

Name des Tools Medienzentrum

Tool URL https://nrw.edupool.de

Tool-Beschreibung

LTI Version LTI 1.0/1.1

Anwenderschlüssel fbJ-TXq-COu-kOB

Öffentliches Kennwort 334ee1f1a73352901114f575cb905f60

Angepasste Parameter

Drücken Sie Enter um die Änderungen zu speichern

Das öffentliche Kennwort müssen Sie unbedingt mit der Returntaste bestätigen!

- Dashboard
- Startseite
- Kalender
- Meine Dateien
- Inhaltsspeicher
- Meine Kurse
- Erw. Systemanpassungen
- Externe Infos für Admins
- Kurs mit Tafelbild
- Website-Administration

# Konfiguration eines externen Tools

Alles aufklappen

## Tool-Einstellungen

Name des Tools	<input type="text" value="EDMOND NRW"/>
Tool URL	<input type="text" value="https://nrw.edupool.de"/>
Tool-Beschreibung	<input type="text"/>
LTI Version	<input type="text" value="LTI 1.0/1.1"/>
Anwenderschlüssel	<input type="text" value="fbJ-TXq-COu-kOB"/>
Öffentliches Kennwort	<input type="text" value="334ee1f1a73352901114f575cb905f60"/>
Angepasste Parameter	<input type="text"/>



- Dashboard
- Startseite
- Kalender
- Meine Dateien
- Inhaltsspeicher
- Meine Kurse
- Erw. Systemanpassungen
- Externe Infos für Admins
- Kurs mit Tafelbild
- Website-Administration

### Tool-Einstellungen

Name des Tools ! ?

Tool URL ! ?

Tool-Beschreibung ?

LTI Version ?

Anwenderschlüssel ?

Öffentliches Kennwort ? 334ee1f1a73352901114f575cb905f60 ✎ 👁

Angepasste Parameter ?

Verwendung der Toolkonfiguration ?

Standard-Startcontainer ?

Content-Item Mitteilung ! ?

Inhalts-URL ! ?

**Einträge anpassen**

- Dashboard
- Startseite
- Kalender
- Meine Dateien
- Inhaltsspeicher
- Meine Kurse
- Erw. Systemanpassungen
- Externe Infos für Admins
- Kurs mit Tafelbild
- Website-Administration

Standard-Startcontainer ? Neues Fenster

Content-Item Mitteilung ! ?

Inhalts-URL ! ?

Icon URL ! ?

Sichere Icon-URL ! ?

[Weniger anzeigen ...](#)

Services

Datenschutz

Verschiedenes

Änderungen speichern

Abbrechen



Pflichtfelder !

[Dokumentation zu dieser Seite](#)

Sie sind angemeldet als [Peter AdminWeber \(Logout\)](#)

[Startseite](#)

[Unsere Datenlöschfristen](#)

[Laden Sie die mobile App](#) [Impressum](#) [Datenschutz](#)

- Dashboard
- Startseite
- Kalender
- Meine Dateien
- Inhaltsspeicher
- Meine Kurse
- Erw. Systemanpassungen
- Externe Infos für Admins
- Kurs mit Tafelbild
- Website-Administration

# LOGINEO NRW lms (portable)

Dashboard Website-Administration Plugins Aktivitäten Externes Tool Vorkonfigurierte Tools verwalten

Blockbearbeitung einschalten

## Vorkonfigurierte Tools verwalten

Vorkonfigurierte Tools

- Aktiv
- Wartend
- Zurückgewiesen

Vorkonfiguriertes Tool hinzufügen

Name des Tools	Basis URL / Tool Registrierungsname	Erstellt am	Aktion
EDMOND NRW	https://nrw.edupool.de	15.01.21	 

**Verbindung zu EDMOND NRW als Aktivität für alle Nutzer des Systems hinzugefügt.**

[Dokumentation zu dieser Seite](#)

Sie sind angemeldet als [Peter AdminWeber \(Logout\)](#)

[Startseite](#)

[Unsere Datenlöschfristen](#)

[Laden Sie die mobile App](#) [Impressum](#) [Datenschutz](#)

# Edmond-Medium als Material zu Kurs hinzufügen

Tom.Schardt@KT-Bonn.de  
<http://kt-bonn.de/moodle/kurzanleitungen>

## Ankündigungen

[Als Lehrer anmelden](#)**Willkommen....**

von Peter AdminWeber - Donnerstag, 6. August 2020, 13:47



Moodle 3.9dev+ (Build: 20200522)

Zur Nutzung des Systems müssen Sie sich zuerst über den **Login** (rechts auf dieser Seite) anmelden.

Sie können sich sowohl als Administrator, also auch als Lehrer oder Schüler anmelden.

Die Anmeldedaten lauten:

**Admin**

Anmeldung: adminweber

Passwort : #M00dle# (die großen Os von #M00dle# sind Nullen)

**Lehrer**

Anmeldung: vollmer

Passwort : #M00dle#

**Schüler**

Anmeldung: liesschen.mueller (Primarstufe) oder

peter.meier (Sekundarstufe 1)

### Login

Anmeldename

vollmer|

Kennwort

••••••••

 Anmeldenamen merken

Login

[Kennwort vergessen?](#)

### Schnellzugriff

Lokale Kurse:

[Systemanpassungen](#)[Moodle für Einsteiger](#)[Infos auf KT-Bonn.de](#)[Kurz-Anleitungen als pdf](#)[Exceldateien für Benutzer und Kurs Upload](#)[Kurse auf 402012.logineonrw-lms.de](#)[Admin 1 \(LEAD\): Der erste Einstieg](#)[Admin 2 \(LEAD\): Strukturen schaffen](#)[Admin 3 \(LEAD\): Nutzer/innen pflegen](#)



- Dashboard
- Startseite
- Kalender
- Meine Dateien
- Meine Kurse
- 2019 8a Mathe Vollmer
- 2020 7a Mathe Vollmer
- 2020 9a Mathe Vollmer
- Beispiel gestufte Aufgaben
- Beispiel Klassenraum 7a Digitaler Klassen- und Unt...
- Beispiel\_Fachkurs\_Englisch
- Beispiel\_Fachkurs\_Mathematik
- Externe Infos für Admins
- Kurs mit Tafelbild



# #Schule Digital

Hier könnten einige Erläuterungen stehen, mit wenigen Tipps oder sogar einzelnen Links. Das sogenannte Dashboard ist die "einfachste Einstiegsseite, bei der Unterrichtende und Lernende nur die Kurse sehen, in die sie auch tatsächlich eingeschrieben sind.

Entsprechenden Kurs wählen

Etwas umfang... die Startseite (siehe links oben).

## Kalender

Januar 2021

Mo	Di	Mi	Do	Fr	Sa	So
				1	2	3
4	5	6	7	8	9	10
11	12	13	14	15	16	17
18	19	20	21	22	23	24
25	26	27	28	29	30	31

## Zeitleiste

⌚ [Dropdown] [Dropdown]



Keine bevorstehenden Aktivitäten fällig

## Kursübersicht

Alle (außer aus Ansicht entfernte) [Dropdown] Kursname [Dropdown] Kachel [Dropdown]

2019

2019 8a Mathe Vollmer

2020

2020 7a Mathe Vollmer

## Navigation

- Dashboard
  - Startseite
  - LOGINEO NRW lms (portable)
  - Meine Kurse

### 2020 9a Mathe Vollmer

- Teilnehmer/innen
- Badges
- Bewertungen
- Diese Woche
- Übungsaufgaben (Förderbereich)
- Nächstes Thema für alle Kinder

- Dashboard
- Startseite
- Kalender
- Meine Dateien
- Inhaltsspeicher
- Meine Kurse
- 2019 8a Mathe Vollmer

# 2020 9a Mathe Vollmer

Dashboard Meine Kurse 2020 9a Mathe Vollmer

[Bearbeiten einschalten](#)

## Diese Woche

In Eurem Klassenkurs.

- Ankündigungen
- Abgabe: Lineare Funktionen
- Hausaufgabe als Textseite - da muss man drauf klicken, um sie zu sehen

Hier ist die Aufgabe

## Übungsaufgaben (Förderbereich)

**Eingeschränkt** Nicht verfügbar, es sei denn: Du bist in **Förderkind** (ansonsten verborgen)

Irgendeine Ansprache...

- Irgendeine Aufgabe

Schreibe Deinen Namen.

- 2020 9a Mathe Vollmer
- Teilnehmer/innen
- Badges
- Bewertungen
- Diese Woche
- Übungsaufgaben (Förderbereich)
- Nächstes Thema für alle Kinder
- Dashboard
- Startseite
- Kalender
- Meine Dateien
- Inhaltsspeicher
- Meine Kurse
- 2019 8a Mathe Vollmer

# 2020 9a Mathe Vollmer

Dashboard Meine Kurse 2020 9a Mathe Vollmer

Bearbeiten ausschalten


## Diese Woche

Bearbeiten 

In Eurem Klassenkurs:

-   Ankündigungen  Bearbeiten  
-   Abgabe: Lineare Funktionen  Bearbeiten  
-   Hausaufgabe als Textseite - da muss man drauf klicken, um sie zu sehen  Bearbeiten 



Hier ist die Aufgabe

 Aktivität oder Material anlegen

## Übungsaufgaben (Förderbereich)

Bearbeiten 

**Eingeschränkt** Nicht verfügbar, es sei denn: Du bist in **Förderkind** (ansonsten verborgen)

-  Irgendeine Ansprache... Bearbeiten 
-   Irgendeine Aufgabe  Bearbeiten  

Schreibe Deinen Namen.

### Aktivität oder Material anlegen

Suchen

Alle | **Aktivitäten** | Arbeitsmaterial

<b>Abstimmung</b> ☆ ⓘ	<b>Aufgabe</b> ☆ ⓘ	<b>Buch</b> ☆ ⓘ	<b>Chat</b> ☆ ⓘ	<b>Datei</b> ☆ ⓘ	<b>Datenbank</b> ☆ ⓘ
<b>EDMOND NRW</b> ☆ ⓘ	<b>Externes Tool</b> ☆ ⓘ	<b>Feedback</b> ☆ ⓘ	<b>Forum</b> ☆ ⓘ	<b>Gegenseitige ...</b> ☆ ⓘ	<b>Glossar</b> ☆ ⓘ
<b>H5P</b> ☆ ⓘ	<b>IMS-Content</b> ☆ ⓘ	<b>Lektion</b> ☆ ⓘ	<b>Lernpaket</b> ☆ ⓘ	<b>Link/URL</b> ☆ ⓘ	<b>PDF-Annotation</b> ☆ ⓘ
<b>Test</b> ☆ ⓘ	<b>Textfeld</b> ☆ ⓘ	<b>Textseite</b> ☆ ⓘ	<b>Umfrage</b> ☆ ⓘ	<b>Verzeichnis</b> ☆ ⓘ	<b>Wiki</b> ☆ ⓘ



- 2020 9a Mathe Vollmer
- Teilnehmer/innen
- Badges
- Bewertungen
- Diese Woche
- Übungsaufgaben (Förderbereich)
- Nächstes Thema für alle Kinder
- Dashboard
- Startseite
- Kalender
- Meine Dateien
- Inhaltsspeicher
- Meine Kurse
- 2019 8a Mathe Vollmer

Bearbeiten ausschalten

Bearbeiten

Bearbeiten

Bearbeiten

Bearbeiten

Bearbeiten

Bearbeiten

Bearbeiten

Bearbeiten

Irgendeine Aufgabe

Schreibe Deinen Namen.

- 2020 9a Mathe Vollmer
- Teilnehmer/innen
- Badges
- Bewertungen
- Diese Woche**
- Übungsaufgaben (Förderbereich)
- Nächstes Thema für alle Kinder
- Dashboard
- Startseite
- Kalender
- Meine Dateien
- Inhaltsspeicher
- Meine Kurse
- 2019 8a Mathe Vollmer

# 2020 9a Mathe Vollmer

Dashboard Meine Kurse 2020 9a Mathe Vollmer Diese Woche Externes Tool hinzufügen

## Externes Tool hinzufügen

Alles aufklappen

### Allgemeines

Name der Aktivität 

Inhalt auswählen





Mehr anzeigen ...

- Datenschutz
- Bewertung
- Weitere Einstellungen
- Voraussetzungen
- Aktivitätsabschluss
- Tags

- 2020 9a Mathe Vollmer
- Teilnehmer/innen
- Badges
- Bewertungen
- Diese Woche**
- Übungsaufgaben (Förderbereich)
- Nächstes Thema für alle Kinder
- Dashboard
- Startseite
- Kalender
- Meine Dateien
- Inhaltsspeicher
- Meine Kurse
- 2019 8a Mathe Vollmer

Inhalt auswählen

Bonn  Mediensuche 

**Entweder Medienliste auswählen oder einfach suchen...**

Suche Abmelden Einfache Ansicht

Stefan Vollmer (VOL)

Alles aufklappen

Aktivitätsabschluss

Tags

### Inhalt auswählen

Bonn

Bitte Medienliste auswählen

Bitte Medienliste auswählen

Aktuelle Medienablage

Alles aufklappen

Aktivitätsabschluss

Tags

### Inhalt auswählen

Bonn Wald

Suche

Alles aufklappen

Aktivitätsabschluss


Tags



### Inhalt auswählen

Bonn Wald

Das Suchergebnis wird für Sie ermittelt.



- 2020 9a Mathe Vollmer
- Teilnehmer/innen
- Badges
- Bewertungen
- Diese Woche**
- Übungsaufgaben (Förderbereich)
- Nächstes Thema für alle Kinder
- Dashboard
- Startseite
- Kalender
- Meine Dateien
- Inhaltsspeicher
- Meine Kurse
- 2019 8a Mathe Vollmer

- Aktivitätsabschluss
- Tags



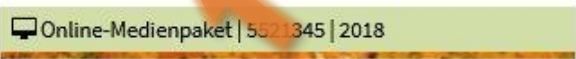
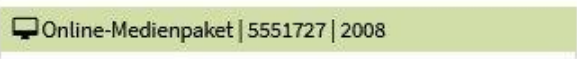
Alles aufklappen

- LOGINEO NRW
- Suche
- Abmelden
- 2020 9a Mathe Vollmer
- Teilnehmer/innen
- Badges
- Bewertungen
- Diese Woche**
- Übungsaufgaben (Förderbereich)
- Nächstes Thema für alle Kinder
- Dashboard
- Startseite
- Kalender
- Meine Dateien
- Inhaltsspeicher
- Meine Kurse
- 2019 8a Mathe Vollmer

### Inhalt auswählen

Bonn Wald

Ergebnis filtern 160 Treffer für "Wald", nach Relevanz

 <p>Online-Medienpaket   5511040   2013</p> <h4>Der Wald</h4> <p>DER WALD IM LAUF DER JAHRESZEITEN (7:00 min) Im Frühling ist insbesondere der Waldboden sehr bunt. Da das Laub der Bäume noch fehlt, erhalten die Pflanzen sehr viel Licht. Im Sommer gibt es Blumen nur noch auf sonnigen Lichtungen. Im Herbst verfärbt sich das Laub. Pilze, Beeren und</p>	 <p>Online-Medienpaket   5500911   2008</p> <h4>Lebensraum Wald</h4> <p>Mit den Jahreszeiten verändert sich der für das Wachstum entscheidende Faktor, das Licht. Ihm unterliegen die Phasen des Pflanzenwachstums ebenso wie die Höhengliederung des Waldes. Den verschiedenen Stockwerken (Baum-, Strauch-, Kraut- und Moosschicht) sind unterschiedliche</p>
 <p>Online-Medienpaket   5521345   2018</p>	 <p>Online-Medienpaket   5551727   2008</p>

Alles aufklappen

Aktivitätsabschluss

Tags

- 2020 9a Mathe Vollmer
- Teilnehmer/innen
- Badges
- Bewertungen
- Diese Woche**
- Übungsaufgaben (Förderbereich)
- Nächstes Thema für alle Kinder
- Dashboard
- Startseite
- Kalender
- Meine Dateien
- Inhaltsspeicher
- Meine Kurse
- 2019 8a Mathe Vollmer

# 2020 9a Mathe Vollmer

Dashboard Meine Kurse 2020 9a Mathe Vollmer Diese Woche Externes Tool hinzufügen

Tool-Konfiguration aus dem gewählten Inhalt erfolgreich übernommen.

## Externes Tool hinzufügen

Alles aufklappen

### Allgemeines

Name der Aktivität

Mehr anzeigen ...

- Datenschutz
- Weitere Einstellungen
- Voraussetzungen
- Aktivitätsabschluss
- Tags



- 2020 9a Mathe Vollmer
- Teilnehmer/innen
- Badges
- Bewertungen
- Diese Woche**
- Übungsaufgaben (Förderbereich)
- Nächstes Thema für alle Kinder
- Dashboard
- Startseite
- Kalender
- Meine Dateien
- Inhaltsspeicher
- Meine Kurse
- 2019 8a Mathe Vollmer

### Allgemeines

Name der Aktivität !

Inhalt auswählen

Mehr anzeigen ...

- Datenschutz
- Weitere Einstellungen
- Voraussetzungen
- Aktivitätsabschluss
- Tags

Speichern und zum Kurs | Speichern und anzeigen | Abbrechen

Pflichtfelder !

- 2020 9a Mathe Vollmer
- Teilnehmer/innen
- Badges
- Bewertungen
- Diese Woche
- Übungsaufgaben (Förderbereich)
- Nächstes Thema für alle Kinder
- Dashboard
- Startseite
- Kalender
- Meine Dateien
- Inhaltsspeicher
- Meine Kurse
- 2019 8a Mathe Vollmer

# 2020 9a Mathe Vollmer

Dashboard Meine Kurse 2020 9a Mathe Vollmer

Bearbeiten ausschalten

## Diese Woche

Bearbeiten

In Eurem Klassenkurs:

- Ankündigungen Bearbeiten
- Abgabe: Lineare Funktionen Bearbeiten
- Hausaufgabe als Textseite - da muss man drauf klicken, um sie zu sehen Bearbeiten

Hier ist die Aufgabe

- Der Wald Bearbeiten

+ Aktivität oder Material anlegen

## Übungsaufgaben (Förderbereich)

Bearbeiten

Eingeschränkt Nicht verfügbar, es sei denn: Du bist in Förderkind (ansonsten verborgen)

- Irgendeine Ansprache... Bearbeiten
- Irgendeine Aufgabe Bearbeiten

2020 9a Mathe Vollmer

- Teilnehmer/innen
- Badges
- Bewertungen
- Diese Woche
- Übungsaufgaben (Förderbereich)
- Nächstes Thema für alle Kinder

- Dashboard
- Startseite
- Kalender
- Meine Dateien
- Inhaltsspeicher
- Meine Kurse
- 2019 8a Mathe Vollmer

# 2020 9a Mathe Vollmer

Dashboard Meine Kurse 2020 9a Mathe Vollmer


Bearbeiten einschalten

## Diese Woche

In Eurem Klassenkurs:

- Ankündigungen
- Abgabe: Lineare Funktionen
- Hausaufgabe als Textseite - da muss man drauf klicken, um sie zu sehen

Hier ist die Aufgabe


 Der Wald



## Übungsaufgaben (Förderbereich)

**Eingeschränkt** Nicht verfügbar, es sei denn: Du bist in **Förderkind** (ansonsten verborgen)

Irgendeine Ansprache...

 Irgendeine Aufgabe

Schreibe Deinen Namen.

## Der Wald



Der Wald ist ein komplexes Ökosystem. Die Produktion stellt dies adressatengerecht und exemplarisch an seinen wichtigsten Bewohnern und Pflanzen dar. Welchen Gefährdungen ist der Wald ausgesetzt? Wie verhalte ich mich richtig im Wald? Das