

Link zur Webseite (Puzzle)-Schülersicht

von J. Heimann-Feldhoff KT Bonn

<http://kt-bonn.de/moodle/kurzanleitungen>

Badges

Bewertungen

Startseite

Dashboard

Kalender

Inhaltsspeicher

Meine Kurse

Digitaler Klassen- und
Unterrichtsplaner Version
2.1

Starthilfe

Beispielkurs_Mathematik

Komo

Uebungskurs_Marc_Albrecht

Länder und Flaggen

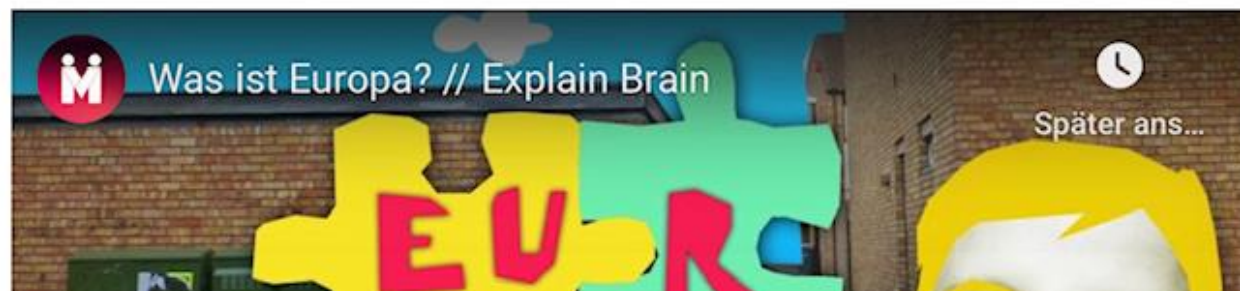
 Puzzle die EU

Die Schülerinnen und Schüler werden über den Klick auf den Link direkt zu einer Puzzle-Aufgabe geführt.

Kennst du die Länderkarte der EU? Und weißt du, wo die Länder sind? In diesem Spiel kannst du dein Wissen trainieren und üben.

 Früher und heute

Schau dir das Video "Was ist Europa " an und merke dir gut, was in dem Film über das Reisen früher und heute gesagt. Klicke auf die Überschrift eines Themas und schreibe, was du dazu weißt.



Puzzle die EU!

Quelle: https://europa.eu/learning-corner/eu-puzzle_de
























Bei diesem Beispiel sollen sie Länder an ihrer Form erkennen und zuordnen. Dabei gibt es eine Hilfe-Funktion, die auch dann weiterführt, wenn das Land noch ganz unbekannt ist.



Aktivität oder Material anlegen

Suchen

Alle Aktivitäten Arbeitsmaterial

| | | | | | |
|--|---|---|--|--|---|
|  Abstimmung ☆ ⓘ |  Aufgabe ☆ ⓘ |  Buch ☆ ⓘ |  Datei ☆ ⓘ |  Datenbank ☆ ⓘ |  Externes Tool ☆ ⓘ |
|  Feedback ☆ ⓘ |  Forum ☆ ⓘ |  Glossar ☆ ⓘ |  Gruppenwahl ☆ ⓘ |  H5P ☆ ⓘ |  Lektion ☆ ⓘ |
|  Lernpaket ☆ ⓘ |  Link/URL ☆ ⓘ |  Test ☆ ⓘ |  Textfeld ☆ ⓘ |  Textseite ☆ ⓘ |  Verzeichnis ☆ ⓘ |
|  Wiki ☆ ⓘ | | | | | |

Wie legt man die Aktivität Link an?
Nach dem Einschalten des Bearbeitungsmodus wählt man über „Aktivität oder Material anlegen“ die Aktivität „Link/URL“ aus:

+ Aktivität oder Material anlegen

Beispielkurs Online

Startseite / Meine Kurse / Beilion / Link/URL zu 'Länder und Flaggen' hinzufügen

Für der Link muss ein Name eingetragen werden und die URL

Link/URL zu 'Länder und Flaggen' hinzufügen

▶ Alles aufklappen

▼ Allgemeines

Name



Externe URL



Link wählen...

Beschreibung

Rich text editor toolbar with icons for undo, bold, italic, link, unlink, list, list, link, unlink, image, document, microphone, video, link, H-P, and smiley. Below the toolbar is a text area with a red asterisk indicating a required field.



Beschreibung im Kurs zeigen

Beispielkurs Online

Startseite / Meine Kurse / Beilion / Länder und Flaggen / Puzzle die EU / Einstellungen bearbeiten

Bearbeite Link/URL in Länder und Flaggen

► Alles aufklappen

▼ Allgemeines

Name



Puzzle die EU


Externe URL



https://europa.eu/learning-corner/eu-puzzle_de

Link wählen...

Beschreibung




Kennst du die Länderkarte der EU? Und weißt du, wo die Länder sind? In diesem Spiel kannst du dein Wissen trainieren und üben.

Name  Puzzle die EU

Externe URL  https://europa.eu/learning-corner/eu-puzzle_de Link wählen...

Beschreibung



Kennst du die Länderkarte der EU? Und weißt du, wo die Länder sind? In diesem Spiel kannst du dein Wissen trainieren und üben.

Beschreibung im Kurs zeigen 

Darstellung

Anzeigen  Als Popup-Fenster 

Popup-Breite (Pixel) 620

Popup-Höhe (Pixel) 450

In der Beschreibung kann die Aufgabe für den Link formuliert werden. Die verlinkte Webseite kann im geöffneten Fenster oder als Popup-Fenster angezeigt werden.

URL Variablen

Weitere Einstellungen

Verfügbarkeit  Auf Kursseite anzeigen 

- ▶ Bewertung
- ▶ Versuchsoptionen
- ▶ Weitere Einstellungen
- ▶ Voraussetzungen
- ▶ Aktivitätsabschluss
- ▶ Tags

Und am Ende speichern

Speichern und zum Kurs | Speichern und anzeigen | Abbrechen

Pflichtfelder 