

# HP5 erstellen

(die Datei name.h5p wurde vorher auf dem Rechner gespeichert)

von J. Heimann-Feldhoff KT Bonn

<http://kt-bonn.de/moodle/kurzanleitungen>



# Beispielkurs Online

[Startseite](#) / [Meine Kurse](#) / [Beilion](#)



**Bearbeiten einschalten**

**Kinder entdecken Europa**

Rechteckiges Ausschneiden

# Aktivität oder Material anlegen



Suchen



Alle

Aktivitäten

Arbeitsmaterial



Abstimmung



Aufgabe



Buch



Datei



Datenbank



Externes Tool



Feedback



Forum



Glossar



Gruppenwahl



H5P



Lektion



Lernpaket



Link/URL



Test



Textfeld



Textseite



Verzeichnis



Wiki



Bearbeiten ▾

riehen werden muss.

Bearbeiten ▾

Bearbeiten ▾

**+ Aktivität oder Material anlegen**

Thema 10 ▶

Beschreibung

Beschreibung im Kurs zeigen ?



Akzeptierte Dateitypen:  
Archiv (H5P) .h5p  
Erforderlich  
Verwenden Sie den Inhaltsspeicher (ö

## Dateiauswahl

-  Datei hochladen
-  Dateien in Kursen
-  Letzte Dateien
-  Meine Dateien
-  Inhaltsspeicher

Anhang

Keine Datei ausgewählt.

Speichern unter

Autor/in

Lizenz wählen ?








Beschreibung

Beschreibung im Kurs zeigen ?

aketdatei



Maximale Größe für Dateien: Unbegrenzt, maximale Anzahl von Anhängen: 1

							
	Dateien						
<input type="checkbox"/>	Name		Zuletzt geändert		Größe		Typ
<input type="checkbox"/>	 arithmetic-quiz-example-subtraction-57855.h5p		29.10.2020		762.1KB		Archiv (H5P)

Akzeptierte Dateitypen:

Archiv (H5P) .h5p

▸ H5P-Optionen

▸ Bewertung

▸ Versuchsoptionen

▸ Weitere Einstellungen

▸ Voraussetzungen

▸ Aktivitätsabschluss

▸ Tags

Speichern und zum Kurs

Speichern und anzeigen

Abbrechen

Pflichtfelder 